



MeinAcker

SCHLAGKARTEI

Anbauplanung // Stand 08.01.2024



ANBAUPLANUNG DURCHFÜHREN

Der Menüpunkt „Anbauplanung“

Die Anbauplanung bezieht sich auf das **Erntejahr**. Stelle deshalb sicher, dass du dich im richtigen Jahr befindest.

Hauptschläge 2023

Erntejahr von 2023 Erntejahr bis 2023 Schläge durchsuchen (z.B. Name, Kultur...) Sortierung: Edelldatum

Anbauplanung

100,00%

Gesamtfläche: 71,14 ha


Nach Kulturen sortieren

10	Schlag 1	1,85 ha	Keine Kultur <input type="checkbox"/>
126	Schlag 2	0,83 ha	Keine Kultur <input type="checkbox"/>
9	Schlag 3	5,60 ha	Keine Kultur <input type="checkbox"/>
11	Schlag 4	7,49 ha	Keine Kultur <input type="checkbox"/>
139	Schlag 5	0,45 ha	Keine Kultur <input type="checkbox"/>
7	Schlag 6	0,73 ha	Keine Kultur <input type="checkbox"/>
2	Schlag 7	7,21 ha	Keine Kultur <input type="checkbox"/>

Im oberen Bereich kannst du zwischen den Jahren filtern und nach Kulturen suchen, sowie nach gewissen Kriterien sortieren.

Auf der linken Seite siehst du die Schläge zum jeweiligen Erntejahr. **Stelle deshalb sicher, dass du deine Schläge bereits importiert und ggfs. geteilt hast.**

Auf der rechten Seite wird dir später die Anbauplanung angezeigt.

 Ist ein Schlag aufgeteilt worden, sind hier die Teilflächen als einzelne Felder aufgelistet. Dies ermöglicht es die Anbauplanung auch auf geteilten Flächen einfach durchzuführen.

ANBAUPLANUNG DURCHFÜHREN

Anlegen einer Hauptkultur

Wähle hier die Kultur aus, die du in diesem Erntejahr anbauen möchtest. Alle weiteren Felder dienen deiner Übersicht oder werden für die Düngebedarfsermittlung benötigt.

Hauptschläge

2023

100,00%

Gesamtfläche: 71,14 ha

Nach Kulturen sortieren

Schlag	Fläche	Kultur
Schlag 1	1,85 ha	Keine Kultur
Schlag 2	0,83 ha	Keine Kultur

Durch einen Klick auf das Feld für die Kultur neben dem Schlag, öffnet sich ein Eingabefeld.

ANBAUDETAILS: WIEGE_1 - 1.849HA

Kultur	Zwischenfrucht	Zweitfrucht	mehrschrittige Nutzung	Sorte	Dauerkultur
Kultur	<input type="checkbox"/>	<input type="checkbox"/>	<input type="checkbox"/>	Sorte	<input type="checkbox"/>

+ Kultur hinzufügen

ABBRECHEN SPEICHERN

ANBAUDETAILS: WIEGE_1 - 1.849HA

Kultur	Zwischenfrucht	Zweitfrucht	mehrschrittige Nutzung	Nutzungsart	Düngebedarfsermittlung	Sorte	Dauerkultur
Winterweizen	<input type="checkbox"/>	<input type="checkbox"/>	<input type="checkbox"/>	Nutzungsart	<input type="checkbox"/>	Sorte	<input type="checkbox"/>

+ Kultur hinzufügen

ABBRECHEN SPEICHERN

ANBAUPLANUNG DURCHFÜHREN

Anlegen von Zweit- und Zwischenfrüchten



Das Hinzufügen einer Dauerkultur hat nur Auswirkungen auf neu hinzugefügte Schläge. Das Auswählen der mehrschnittigen Nutzung, der Zwischen- und der Zweitfrucht ist relevant für die Düngebedarfsermittlung.

The interface shows a table for crop management with columns: Kultur, Zwischenfrucht, Zweitfrucht, mehrschnittige Nutzung, Nutzungsart Düngebedarfsermittlung, and Sorte. The 'geplante Aussaat' field is also present. The 'Kultur hinzufügen' button is highlighted in the top screenshot, and the 'SPEICHERN' button is highlighted in the bottom screenshot.

Zwischenfrucht Zweitfrucht mehrschnittige Nutzung Dauerkultur

Mit Hilfe dieser Kästchen kannst du definieren, ob es sich um eine Zweit- oder Zwischenfrucht handelt oder eine mehrschnittige Nutzung vorliegt. Auch Dauerkulturen können hier gekennzeichnet werden und sind somit direkt bei der Schlagübernahme für das nächste Erntejahr hinterlegt.

geplante Aussaat

Wenn mehrere Kulturen auf einem Schlag angebaut werden, wird das Aussaatdatum zu einem Pflichtfeld.

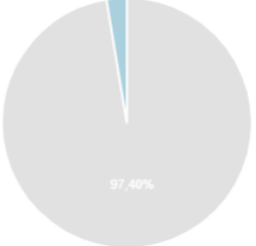
Um dem Schlag zusätzlich eine Zwischen- oder Zweitfrucht zuzuordnen, klicke auf „Kultur hinzufügen“. Wähle anschließend die entsprechende Kultur aus.

ANBAUPLANUNG DURCHFÜHREN

Sammelbuchung

Erntejahr von 2023 Erntejahr bis 2023 Schläge durchsuchen (z.B. Name, Kultur...) Sortierung Erstelldatum

Hauptschläge 2023



Gesamtfläche: 71,14 ha

Nach Kulturen sortieren

ID	Schlag	Fläche	Kultur	Markiert
10	Schlag 1	1,85 ha	Winterweizen	<input type="checkbox"/>
126	Schlag 2	0,83 ha	Keine Kultur	<input checked="" type="checkbox"/>
9	Schlag 3	5,60 ha	Keine Kultur	<input checked="" type="checkbox"/>
11	Schlag 4	7,49 ha	Keine Kultur	<input type="checkbox"/>
139	Schlag 5	0,45 ha	Keine Kultur	<input checked="" type="checkbox"/>
7	Schlag 6	0,73 ha	Keine Kultur	<input checked="" type="checkbox"/>
2	Schlag 7	7,21 ha	Keine Kultur	<input type="checkbox"/>

Sammelbuchung

ANBAUDETAILS: SAMMELBUCHUNG

Kultur	Zwischenfrucht	Zweiffrucht	mehrschrittige Nutzung	Nutzungsart Düngebedarfsermittlung	Ernteprodukt	Sorte	Dauerkultur
Silomais	<input type="checkbox"/>	<input type="checkbox"/>	<input type="checkbox"/>	Silomais (32% TM)	Ganzpflanze	Sorte	geplante Aussaat

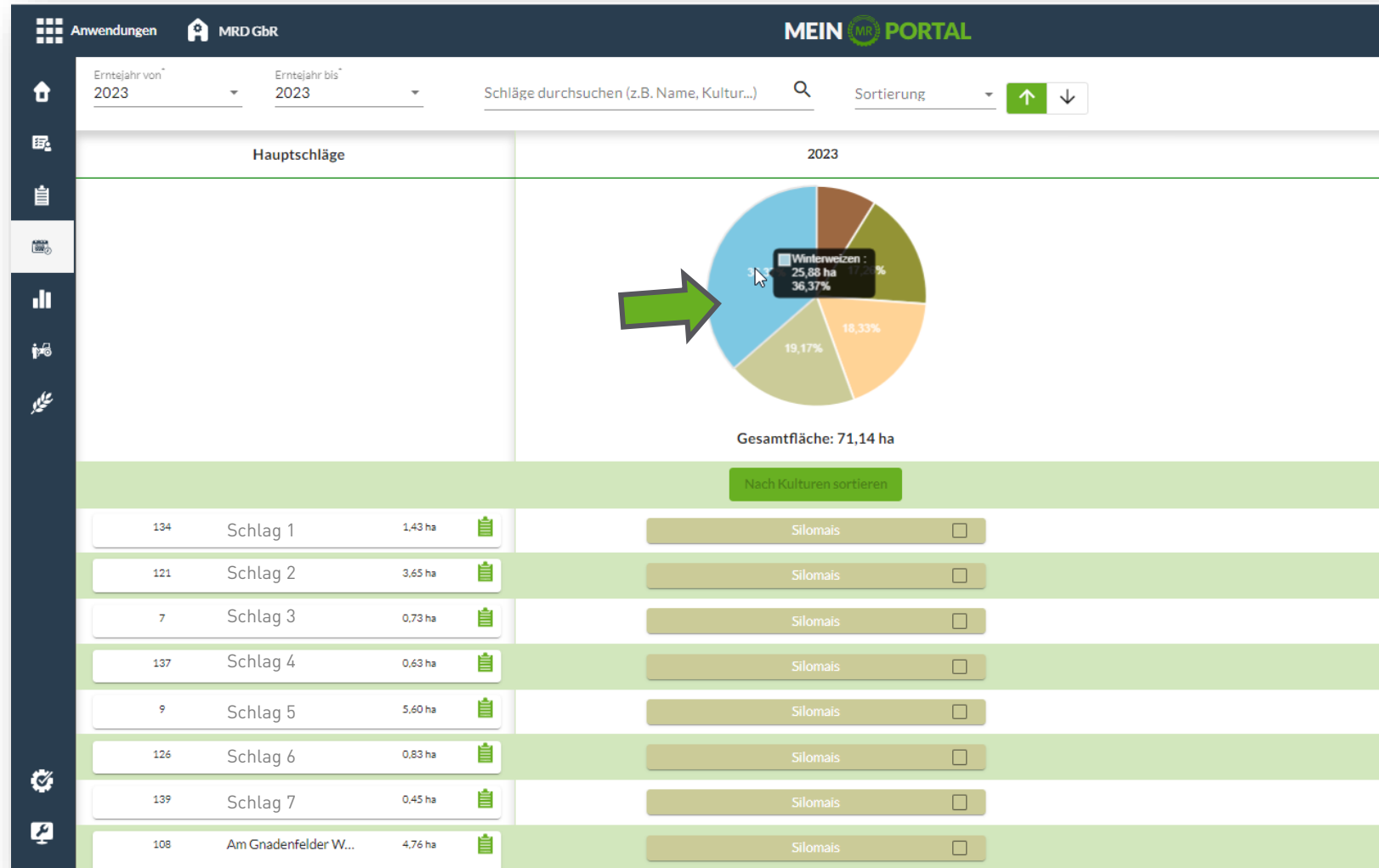
+ Kultur hinzufügen

ABBRECHEN SPEICHERN

Wenn du mehrere Schläge mit dem Häkchen markierst, kannst du für mehrere Schläge auf einmal die gleiche Anbauplanung durchführen. Klicke hierfür auf „Sammelbuchung“. Anschließend kannst du die Anbauplanung wie gewohnt durchführen.

ANBAUPLANUNG DURCHFÜHREN

Ergebnis der Anbauplanung



Wenn du die Anbauplanung abgeschlossen hast, siehst du im oberen Bereich des Bildschirms eine graphische Darstellung deiner Fruchtfolgeglieder.



Gehst du mit dem Cursor auf das jeweilige Feld im Diagramm, wird dir der absolute und prozentuale Anteil der Kultur an deiner Betriebsfläche angezeigt.

ANBAUPLANUNG DURCHFÜHREN

Neues Erntejahr anlegen

Erntejahr von 2023 Erntejahr bis 2023

Schläge durchsuchen (z.B. Name, Kultur...) Sortierung

Hauptschläge 2023

Winterweizen: 25,88 ha 36,37%

19,17% 18,33%

Gesamtfläche: 71,14 ha

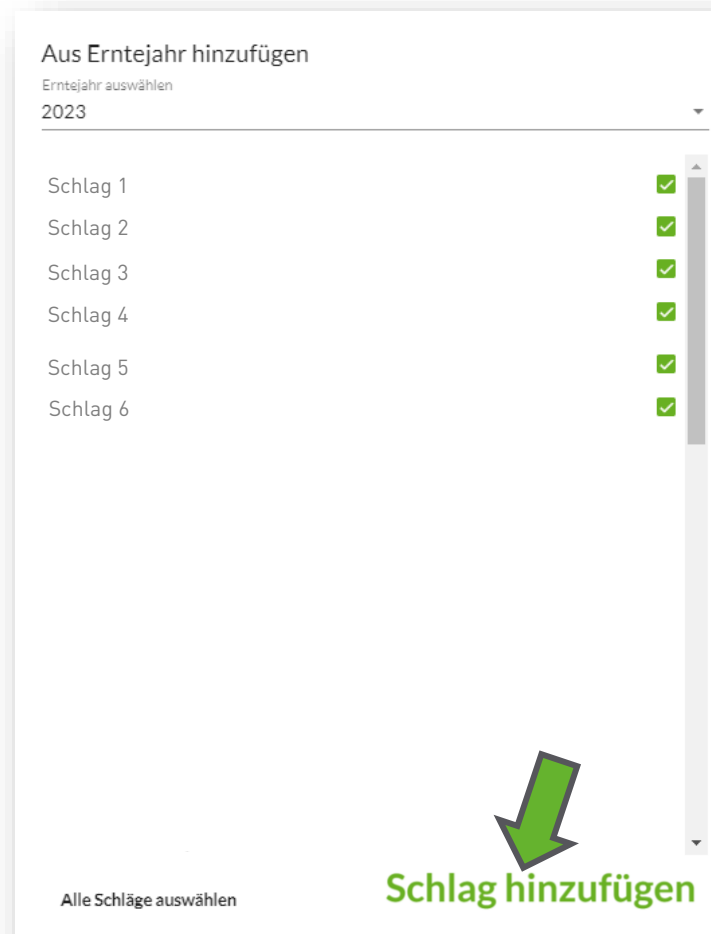
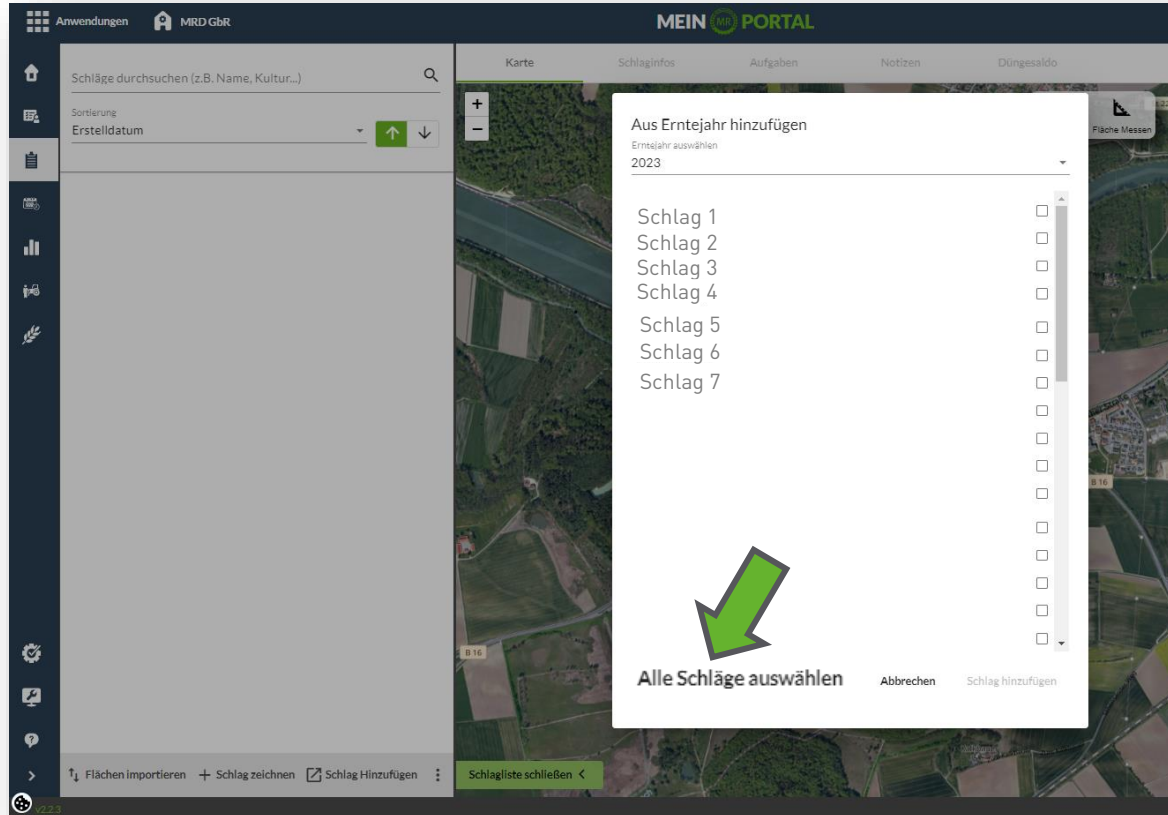
Nach Kulturen sortieren

Schlag	Fläche	Kultur
134 Schlag 1	1,43 ha	Silomais
121 Schlag 2	3,65 ha	Silomais
7 Schlag 3	0,73 ha	Silomais
137 Schlag 4	0,63 ha	Silomais
9 Schlag 5	5,60 ha	Silomais
126 Schlag 6	0,83 ha	Silomais
139 Schlag 7	0,45 ha	Silomais
108 Am Gnadenfelder W...	4,76 ha	Silomais

Neben dem aktuellen Erntejahr findest du ein **+**. Nachdem du dieses angeklickt hast, gehe auf „Erntejahr 20xx anlegen“.

ANBAUPLANUNG DURCHFÜHREN

Schläge hinzufügen



Im Anschluss gelangst du automatisch zur Schlagverwaltung des neuen Erntejahrs. Hier kannst du die Schläge aus allen vorangegangenen Erntejahren übertragen. Durch „Alle Schläge auswählen“, markierst du alle Schläge des entsprechenden Erntejahrs. Möchtest du einen dieser Schläge nicht, kannst du den Haken durch einen einfachen Klick entfernen. Gehe anschließend auf „Schlag hinzufügen“.

ANBAUPLANUNG DURCHFÜHREN

Schläge hinzufügen

Erntejahr von 2023 Erntejahr bis 2024

Schläge durchsuchen (z.B. Name, Kultur...) Sortierung

Hauptschläge

2023

2024

Gesamtfläche: 71,14 ha

Gesamtfläche: 71,14 ha

Nach Kulturen sortieren

Nach Kulturen sortieren

ID	Name	Fläche (ha)	2023 Kultur	2024 Kultur
134	Schlag 1	1,43 ha	Silomais <input type="checkbox"/>	Keine Kultur <input type="checkbox"/>
121	Schlag 2	3,65 ha	Silomais <input type="checkbox"/>	Keine Kultur <input type="checkbox"/>
7	Schlag 3	0,73 ha	Silomais <input type="checkbox"/>	Keine Kultur <input type="checkbox"/>
137	Schlag 4	0,63 ha	Silomais <input type="checkbox"/>	Keine Kultur <input type="checkbox"/>
9	Schlag 5	5,60 ha	Silomais <input type="checkbox"/>	Keine Kultur <input type="checkbox"/>
126	Schlag 6	0,83 ha	Silomais <input type="checkbox"/>	Keine Kultur <input type="checkbox"/>

Kontakt | AGB | Datenschutz | Impressum

Jetzt findest du alle importierten Schläge in allen Anwendungen der Schlagkartei. Unter Anbauplanung kannst du jetzt auch die Anbauplanung für das neue Erntejahr erstellen.

Bundesverband der Maschinenringe e. V.
Am Maschinenring 1
86633 Neuburg

Produktmanagement Digitalisierung
T: +49 (0) 8431 6499 – 4444
apps@maschinenringe.com


MeinAcker
MIT SCHLAGKRAFT
FAIRNETZT

MEHR INFOS ERWÜNSCHT?

Bitte sprich uns an!

Hinweis zu Präsentation/ Vortrag/ Bildmaterial:
Ausschließlich zur internen Verwendung!

Der Bundesverband der Maschinenringe e. V. ist Urheber der Präsentation/ des Vortrags/ des Bildmaterials. Sie/Er/Es darf nicht ohne vorherige, schriftliche Zustimmung verwendet, veröffentlicht oder anderweitig in Umlauf gebracht werden.