



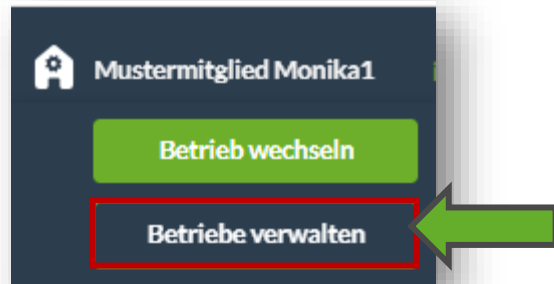
MeinAcker

SCHLAGKARTEI

Mehrere Betriebe verwalten // Stand: 08.01.2024



BETRIEBE VERWALTEN



Folgende Funktionen findest du bei „Betriebe verwalten“:

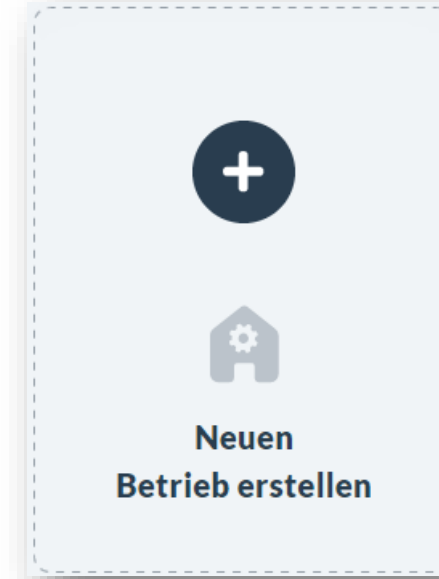

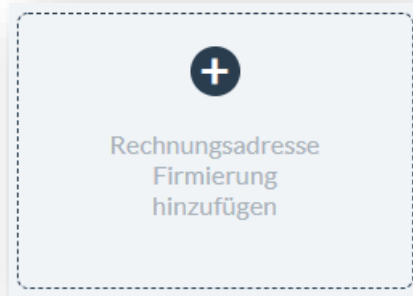
- Persönliche Daten bearbeiten (z.B. Name oder E-Mailadresse)
- Übersicht für alle an dich freigegebenen Betriebe
- Zusätzliche Betriebe anlegen
- (Weitere) Firmierungen zu deinem Betrieb anlegen, bearbeiten oder für „Schlagkartei“ freigeben
- Personen wie z.B. Mitarbeiter auf deinen Betrieb einladen oder entfernen
- Betrieb für deinen Maschinenring freigeben (für z.B. Beratungszwecke)
- Betrieb löschen



Du entscheidest selbst, wer was auf deinem Betrieb sehen oder bearbeiten darf.

UNTERSCHIED BETRIEB UND FIRMIERUNG

Ein Betrieb kann mehrere Firmierungen haben, eine Firmierung gehört aber immer zu einem Betrieb

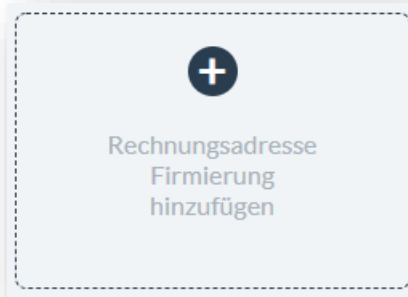


- Ein Produkt-Abo für alle Firmierungen ausreichend
- Eine gemeinsame Anwendung z.B. die Schlagkartei, filtern nach Firmierung jedoch möglich
- Anwendungsfall: Eng mit einander verwachsene Betriebe z.B. Ehemann und Ehefrau
- Erstellen unter Anwendungen/Profil & Betriebe/Betrieb bearbeiten/Firmierungen & Lieferadressen

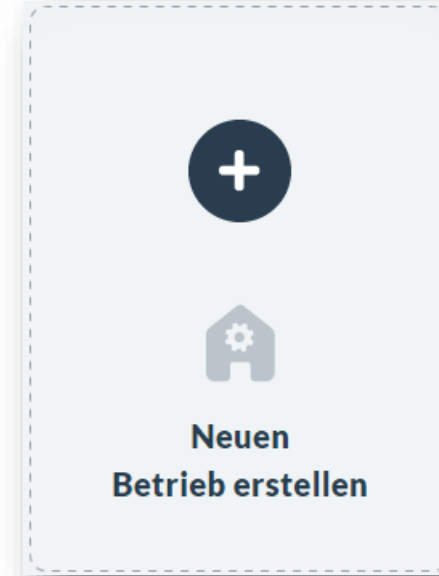

- Jeder Betrieb benötigt ein Produkt-Abo
- Anwendungen sind komplett getrennt voneinander
- Anwendungsfall: getrennte Betriebe z.B. Nachbar, für den Feldaufgaben übernommen werden
- Erstellen unter Anwendungen/Profil & Betriebe

UNTERSCHIED BETRIEB UND FIRMIERUNG

Ein Betrieb kann mehrere Firmierungen haben, eine Firmierung gehört aber immer zu einem Betrieb



- Ein Produkt-Abo für alle Firmierungen ausreichend
- Eine gemeinsame Anwendung z.B. die Schlagkartei, Filtern nach Firmierung jedoch möglich
- Anwendungsfall: Eng mit einander verwachsene Betriebe z.B. Ehemann und Ehefrau
- Erstellen unter Anwendungen/Profil & Betriebe/Betrieb bearbeiten/Firmierungen & Lieferadressen



- Jeder Betrieb benötigt ein Produkt-Abo
- Anwendungen sind komplett getrennt voneinander
- Anwendungsfall: getrennte Betriebe z.B. Nachbar, für den Feldaufgaben übernommen werden
- Erstellen unter Anwendungen/Profil & Betriebe

BETRIEB WECHSELN/VERWALTEN

Anwendungen

MEIN MR PORTAL

Mustermittglied Monika1 itappsprd+mimuster@gmail.com

Betrieb wechseln

Betriebe verwalten

Hallo Monika

Leg jetzt los, indem Du eine Anwendung über das linke Anwendungs-Menü ☐ wählst!

Logge dich ganz normal im MR-Portal ein und klicke rechts oben auf deinen Betriebsnamen. Wähle anschließend „Betriebe verwalten“ aus.

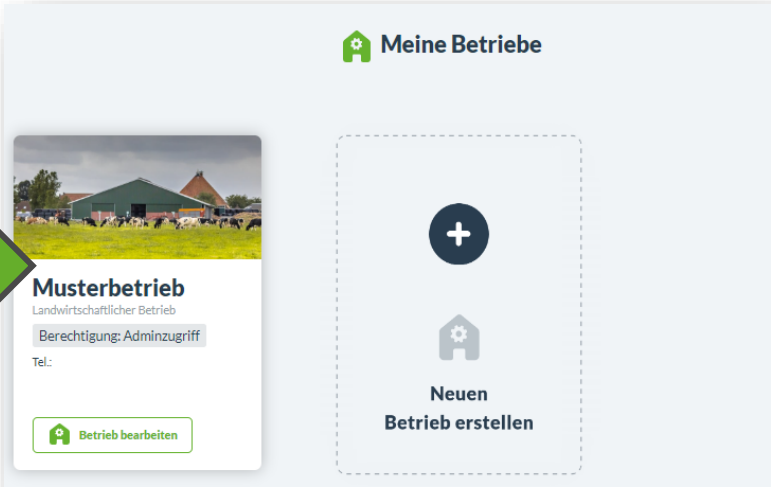


Du entscheidest selbst, wer was auf deinem Betrieb sehen oder bearbeiten darf.


UNTERSCHIEDLICHE FIRMIERUNGEN

Neue Adresse anlegen

Mit einem Klick gelangst du in die Detailansicht. Wähle dort Firmierung & Lieferadresse.



The screenshot shows the 'Meine Betriebe' (My Farms) section. On the left, there is a card for 'Musterbetrieb' (Sample Farm) with details: 'Landwirtschaftlicher Betrieb', 'Berechtigung: Adminzugriff', and 'Tel:'. Below the card is a 'Betrieb bearbeiten' (Edit Farm) button. On the right, there is a dashed box containing a plus sign icon and a house icon with the text 'Neuen Betrieb erstellen' (Create New Farm).



The screenshot shows the 'Firmierungen & Lieferadressen' (Invoicing & Delivery Addresses) section. At the top, there is a navigation bar with 'MEIN PORTAL' and 'Allgemeine Betriebsdaten' and 'Personen'. Below this, there is a red-bordered box containing the text 'Firmierungen & Lieferadressen'. On the left, there is a card for 'Portalnutzer 1' with the address 'Am Maschinenring 1, 86633 Neuburg' and an edit icon. On the right, there is a red-bordered box containing a plus sign icon and the text 'Rechnungsadresse Firmierung hinzufügen' (Add Billing Address Invoicing). A green arrow points to this button. Below this, there is a dashed box containing a plus sign icon and the text 'Lieferadresse hinzufügen' (Add Delivery Address).

Wähle „Rechnungsadresse Firmierung hinzufügen“.

UNTERSCHIEDLICHE FIRMIERUNGEN

Neue Adresse anlegen

✕

Neue Firmierung für MRD GbR erstellen

<p>Anrede* Frau</p> <hr/>	<p>Nachname* 2</p> <hr/>
<p>Vorname* Firmierung</p> <hr/>	<p>Hausnummer 1</p> <hr/>
<p>Straße* Am Maschinenring</p> <hr/>	<p>Ort* Neuburg</p> <hr/>
<p>PLZ* 86633</p> <hr/>	<p>Notiz</p> <hr/>
<p>Telefonnummer</p> <hr/>	<p>Betriebsnummer</p> <hr/>
<p>Steuernummer</p> <hr/>	

Fülle alle Pflichtfelder aus. Die Adresse kann auch identisch mit deiner zuvor angelegten Adresse sein. Der Name der zweiten Firmierung sollte sich jedoch zum Namen der zuvor angelegten Firmierung unterscheiden.

Diese Firmierung für die Schlagkartei freigeben. i

Setze den Haken „Firmierung für Schlagkartei freigeben“.

Abbrechen

SPEICHERN



MeinAcker



UNTERSCHIEDLICHE FIRMIERUNGEN

Auswirkungen in der Schlagkartei

Schläge durchsuchen (z.B. Name, Kultur...)

Firmierung
Firmierung Eins

Sortierung
Erstelldatum

Schlag 1
4,25 ha
Winterweizen

Schlag 2
4,23 ha
Silomais

Schlag 3
2,07 ha

Schlag 4
DEBYLI000360002659
2,47 ha
Silomais

Schlag 5
5,02 ha
Silomais

Schlag 6
4,78 ha
Winterweizen

Schlag 7

↑ Flächen importieren + Schlag zeichnen ☑ Schlag Hinzufügen

Unter „Firmierung“ kannst du deine zuvor angelegten Adressen mit verschiedenen Firmennamen sehen.

Wählst du z. B. „Firmierung Eins“, dann werden dir alle Schläge dazu angezeigt.



Legst du eine zweite Firmierung an, werden alle zuvor eingepflegten Schläge deiner ersten Firmierung zugeteilt.

UNTERSCHIEDLICHE FIRMIERUNGEN

Auswirkungen in der Schlagkartei

Flächen importieren

Bundesland
Bayern

Firmierung
Firmierung Zwei

Klicken Sie hier, oder ziehen Sie Ihre Zip-Datei hier her.

Keine ausgewählt

Weitere Hilfe: [Flächenimport Handbuch](#)


Alle Schläge auswählen Abbrechen Schlag hinzufügen

Flächen importieren + Schlag zeichnen [x] Schlag Hinzufügen Schlagliste schließen <

Wählst du „Flächen importieren“ aus, dann kannst du jetzt die Firmierung festlegen, in welche die Schläge importiert werden. Auf Basis dessen wird der Betrieb in der Schlagkartei „geteilt“ und du kannst nach den unterschiedlichen Firmierungen filtern.

UNTERSCHIEDLICHE FIRMIERUNGEN

Auswirkungen in der Schlagkartei

Name*
Hardtfeld 

Feldstücknummer
115

FID/FLIK
DEBYLI8077000053

Fläche*
2,3789 ha

Bemerkung
//

Nitratbelastetes (rotes) Gebiet
Nein ▼

Euthrophiertes (gelbes) Gebiet
Nein ▼

Firmierung*
Firmierung Zwei ▼

Wählst du den importierten Schlag aus, kannst du in der Detailansicht unter Firmierung die Zuordnung sehen und bearbeiten. Unter Schlaginfos ist die Information auch hinterlegt.

UNTERSCHIEDLICHE FIRMIERUNGEN

Auswirkungen in der Schlagkartei

Name*

Schlag Zeichnung

Feldstücknummer

FID/FLIK

Fläche*
4,2 ha

Bemerkung

Nitratbelastetes (rotes) Gebiet
Nein

Eutrophiertes (gelbes) Gebiet
Nein

Firmierung*
Firmierung Zwei

Schlag mit Vorjahr verknüpfen

Abbrechen

Speichern

Schlagliste schließen <

Karte

Schlaginfos

Schlag Bearbeiten

5,06 ha
Hangwiese

Wählst du „Schlag zeichnen“ aus, kannst du deinen Schlag einzeichnen. Fülle die entsprechenden Felder aus und ordne eine Firmierung zu. Klicke anschließend auf Speichern.

UNTERSCHIEDLICHE FIRMIERUNGEN

Auswirkungen in der Schlagkartei

In deiner Anbauplanung kannst du ebenfalls nach den verschiedenen Firmierungen filtern und so unterscheiden.

The screenshot shows the 'MEIN PORTAL' interface for user 'Riesinger Jakob'. It displays crop planning data for 2021 and 2022. A red box highlights a filter menu with the following options: 'Gesamter Betrieb', 'Firmierung Eins', 'Firmierung Zwei', and 'Firmierung Drei'. Below the filter menu are two pie charts and a table of crop assignments.

Erntejahr von*	Erntejahr bis*	Schläge durchsuchen (z.B. Name, Kultur...)		Sortierung
2021	2022			Erstelldatum
Hauptschläge		2023		
Gesamtfläche: 160,81 ha		Gesamtfläche: 112,76 ha		
Nach Kulturen sortieren		Nach Kulturen sortieren		
Schlag 1	Winterroggen	Silomais		
Schlag 2	Silomais (ZF) Zwischenfruchtmisch...	Winterweizen		
Schlag 3	Winterweizen Ackergras	Winterweizen		
Schlag 4	Winterweizen	Winterroggen		
Schlag 5	(ZF) Zwischenfruchtmisch... Silomais	Winterweizen		
Schlag 6	Silomais Winterweizen	Nicht genutzt		
Schlag 7	Winterweizen	Nicht genutzt		
Schlag 8	Winterweizen	Nicht genutzt		

UNTERSCHIEDLICHE FIRMIERUNGEN

Auswirkungen in MeinAcker | MR

The screenshot shows the 'MEIN MR PORTAL' interface. At the top, there are navigation elements: 'Anwendungen' with a grid icon, 'Riesinger Jakob' with a house icon, and the 'MEIN MR PORTAL' logo. Below this is a section titled 'NEUE AUFGABE/NOTIZ ANLEGEN' with six green buttons: 'Aussaat', 'Pflanzenschutz', 'Düngung', 'Ernte', 'Pfleßmaßnahme', and 'Bodenbearbeitung'. Each button has a corresponding icon. Below the buttons are two tabs: 'Aufgaben' (selected) and 'Notizen'. A dropdown menu is open under 'Aufgaben', showing 'Gesamter Betrieb' (highlighted with a red box), 'Firmierung Eins', 'Firmierung Zwei', and 'Firmierung Drei'. To the right of the dropdown are three filter buttons: 'ALLE', 'DOKUMENTIERT' (highlighted in green), and 'GEPLANT'. Below the filters is a table of tasks with columns for 'Datum', 'Vorgabe', 'Kultur(en)', and 'Düngemittel/Pflanzenschutz'. The table contains four rows of tasks, each with a green checkmark in the first column.

Datum	Vorgabe	Kultur(en)	Düngemittel/Pflanzenschutz
✓ 24.08.2021	Mähen		
✓ 22.10.2020	Mähen		
✓ 20.10.2020	Eggen		
✓ 09.03.2020	Aussaat Hauptfrucht	Winterweizen	

Aufgaben kannst du Firmierungs-übergreifend anlegen und bearbeiten. Bei deiner Übersicht kann ebenfalls nach Firmierungen gefiltert werden.

UNTERSCHIEDLICHE FIRMIERUNGEN

Auswirkungen in der Schlagkartei

The screenshot shows the 'MEIN PORTAL' interface. At the top, there is a navigation bar with 'Anwendungen' and a home icon. The main content area is a grey background with a white dialog box in the center. The dialog box has the title 'Sortierung wählen für Auswertung Pflanzenschutz'. It contains two radio buttons: 'Datum' (selected) and 'Schlag'. To the right of these is a green button with an upward arrow and a downward arrow. Below this, there is a section 'Firmierung wählen:' with four buttons: 'Gesamter Betrieb' (highlighted in green), 'Firmierung Eins', 'Firmierung Zwei', and 'Firmierung Drei'. At the bottom right of the dialog box is a green button labeled 'Weiter'.

Auswertungen kannst du nach deiner gewählten Firmierung erstellen. Wähle dazu die benötigte Firmierung und erstelle deine Auswertung.

UNTERSCHIEDLICHE FIRMIERUNGEN

Firmierung löschen - Vorgang und Auswirkungen

Firmierung für Test 1 bearbeiten

Anrede*
Firma


Firmenname 1*
Portalnutzer 2

Straße*
Am MR

PLZ*
86633

Telefonnummer

Steuernummer Betriebsnummer
123

Diese Firmierung für die Schlagkartei freigeben. 

LÖSCHEN **SPEICHERN**



Wenn du eine Firmierung auf inaktiv setzt, bleiben alle bisherigen Schläge mit den jeweiligen Aufgaben vorhanden. Du kannst dieser Firmierung nur keine neuen Schläge zuordnen.

2.

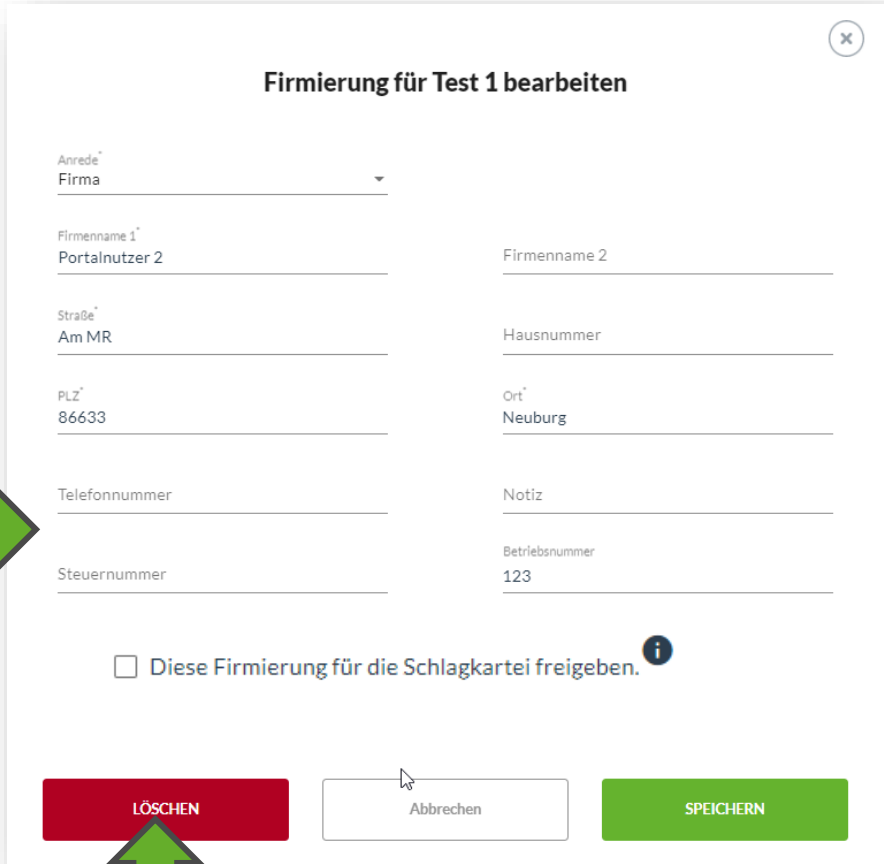
Du erhältst danach zusätzlich diesen Hinweis.

1.

Entfernst du den Haken „Firmierung für die Schlagkartei freigeben“, setzt du diese Firmierung auf **inaktiv**

UNTERSCHIEDLICHE FIRMIERUNGEN

Firmierung löschen - Vorgang und Auswirkungen



Firmierung für Test 1 bearbeiten

Anrede*
Firma

Firmenname 1*
Portalnutzer 2

Firmenname 2

Straße*
Am MR

Hausnummer

PLZ*
86633


Ort*
Neuburg

Telefonnummer

Notiz

Steuernummer

Betriebsnummer
123

Diese Firmierung für die Schlagkartei freigeben. 

LÖSCHEN Abbrechen **SPEICHERN**

Klicke hier, um eine Firmierung zu löschen.



Wenn du eine Firmierung löschst und nur eine weitere Firmierung besteht, werden die Schläge nach Bestätigung automatisch dieser Firmierung zugeordnet.

UNTERSCHIEDLICHE FIRMIERUNGEN

Firmierung löschen - Vorgang und Auswirkungen

Adresse löschen

Bist Du sicher, dass Du diese Adresse löschen möchtest?

Folgende Schläge aus den Erntejahren **2018 bis 2031** müssen einer anderen Firmierung zugewiesen werden.

Wähle entweder unten eine andere Firmierung für alle Schläge oder klick auf 'Firmierungen manuell zuweisen', um jedem Schlag individuell eine andere Firmierung zuzuweisen.

Betroffene Schläge:

Wannenbuck, An der Hauptstraße, Am Bahngleis, An der Allee, Kreuth, An der Siedlung, Gemeinde, Hinter der Kuppe, Bolleräcker, Müllerberg, kleiner Wegacker, Steinbuck, Hangwiese, Innere Müllerreich, Hesslerau, Eggarten, Müllerreich, Schlag Nr. 11, Schlag 12, Hardter Blüte, SchlagA, Blütenwiege, Schlag, Schlag, Schlag, Schlag, Schlag, Kirchensteig, Schlag Test, Schlag, Umriß, Umriß, Pitz, Pitz Blühfläche, Wiege, Bleichteile, Waldacker Streuobst, Spreewald, 31 - Hoffeld groß, Test5, Pseudo6, Schlag, Test2, Schlag Nr. 0070, Schlag Nr. 0022, am wasserfall- 1 gewann, Grillplatz, Kaffeemühle, Schlag Nr. 0027, Schlag Nr. 0053, Rechts der Burghohl, am buchenborner pfad, Schlag Nr. 0103, Schlag Nr. 0092, Schlag Nr. 0087, Schlag Nr. 0047, vo Lefitz Schade, Bornwiese, Wappaus Bösen, Wappaus Clenzer Weg 1, Schlag Nr. 0012, hinter der nachtweide, Breiter Acker, In den Kappesgärten, Cramer Hof, Schlag, Schlag Nr. 0017, am boldenbergerweg, Schlag Nr. 0082, Obermettingen der Straße, die ernteträger, Schlag Nr. 0025

Firmierung

Firmierungen manuell zuordnen

✕ Abbrechen

Adresse löschen

Danach erscheint ein Bestätigungsfeld. Hier werden alle betroffenen Schläge aufgezählt, welche dieser Firmierung zugeordnet sind.



Wenn du eine Firmierung löschst und nur eine weitere Firmierung besteht, werden die Schläge nach Bestätigung automatisch dieser Firmierung zugeordnet.

Ordne hier allen betroffenen Schlägen in einem Schritt eine bestehende neue Firmierung zu.


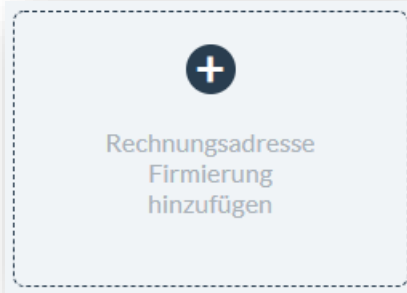
Bestätige hier die endgültige Löschung.

Hier kannst du jedem Schlag manuell eine Firmierung zuordnen.

UNTERSCHIED BETRIEB UND FIRMIERUNG



Ein Betrieb kann mehrere Firmierungen haben, eine Firmierung gehört aber immer zu einem Betrieb.



- Jeder Betrieb benötigt ein Produkt-Abo
- Anwendungen sind komplett getrennt voneinander
- Anwendungsfall: getrennte Betriebe z.B. Nachbar, für den Feldaufgaben übernommen werden
- Erstellen unter Anwendungen/Profil & Betriebe

- Ein Produkt-Abo für alle Firmierungen ausreichend
- Eine gemeinsame Anwendung z.B. die Schlagkartei, Filtern nach Firmierung jedoch möglich
- Anwendungsfall: Eng miteinander verwachsene Betriebe z.B. Ehemann und Ehefrau
- Erstellen unter Anwendungen/Profil & Betriebe/Betrieb bearbeiten/Firmierungen & Lieferadressen

ZWEI UNTERSCHIEDLICHE BETRIEBE

Neuen Betrieb erstellen

Anwendungen

MEIN PORTAL

Mustermitglied Monika1 itappsprd+mlmuster@gmail.com


Betrieb wechseln

Betriebe verwalten

Hallo Monika

Leg jetzt los, indem Du eine Anwendung über das linke Anwendungs-Menü wählst!

Mit „neuen Betrieb erstellen“ legst du einen zweiten Betrieb an.



Meine Betriebe

Musterbetrieb
Landwirtschaftlicher Betrieb
Berechtigung: Adminzugriff
Tel.: Hauptstraße 3
86633 Neuburg
 Betrieb bearbeiten

Neuen Betrieb erstellen

ZWEI UNTERSCHIEDLICHE BETRIEBE

Neuen Betrieb erstellen

Betrieb erstellen

Standort des Betriebs

Hofname des Betriebs*
Musterbetrieb 2

Straße* Am MR	Hausnummer 1
PLZ* 86633	Ort* Neuburg
Telefonnummer	Bundesland* Bayern

Diesen Betrieb meinem Maschinenring freigeben!

Maschinenring-Zugehörigkeit ⓘ


Dieser Betrieb hat den Mitgliedsstatus:

Mitglied Nicht-Mitglied

Maschinenring IT Musterring



Bild hinzufügen
Bitte wähle ein Bild aus oder füge ein eigenes hinzu. So kannst Du Deinen Betrieb besser erkennen.



Wie lautet die rechtliche Firmierung (Rechnungsadresse) Deines Betriebs, die Mitglied beim Maschinenring ist?
Damit ist die "rechtliche Einheit" gemeint. Also z.B. eine "GmbH" oder ein "eingetragener Name".

Anrede*
Firma

Firmenname 1*
Musterbetrieb 2

Firmenname 2

Straße* Am MR	Hausnummer 1
PLZ* 86633	Ort* Neuburg
Telefonnummer	Notiz
Steuernummer	Betriebsnummer

Diese Firmierung für MeinAcker freigeben.

Gib anschließend die Daten zu deinem zweiten Betrieb ein.

ZWEI UNTERSCHIEDLICHE BETRIEBE

Auswirkungen in der Schlagkartei

Über „Betrieb wechseln“, kannst du auf die unterschiedlichen Betriebe zugreifen. Diese sind völlig voneinander getrennt. Das bedeutet z.B. das die Schläge des einen Betriebs im anderen nicht angezeigt werden und Aufgaben separat erfasst werden müssen.

Es werden zwei Schlagkartei-Tarife benötigt.

Bundesverband der Maschinenringe e. V.
Am Maschinenring 1
86633 Neuburg

Produktmanagement Digitalisierung
T: +49 (0) 8431 6499 – 4444
apps@maschinenringe.com


MeinAcker
MIT SCHLAGKRAFT
FAIRNETZT

MEHR INFOS ERWÜNSCHT?

Bitte sprich uns an!

Hinweis zu Präsentation/ Vortrag/ Bildmaterial:
Ausschließlich zur internen Verwendung!

Der Bundesverband der Maschinenringe e. V. ist Urheber der Präsentation/ des Vortrags/ des Bildmaterials. Sie/Er/Es darf nicht ohne vorherige, schriftliche Zustimmung verwendet, veröffentlicht oder anderweitig in Umlauf gebracht werden.