



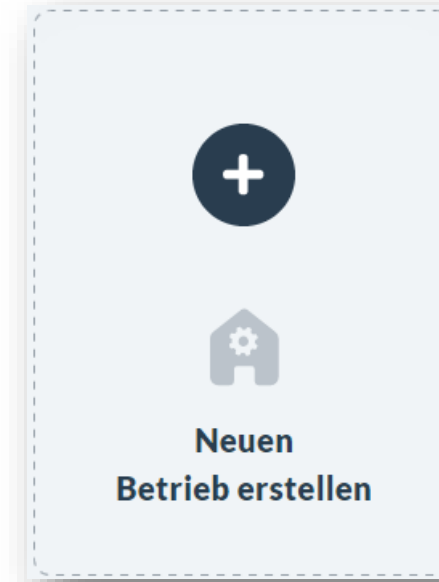

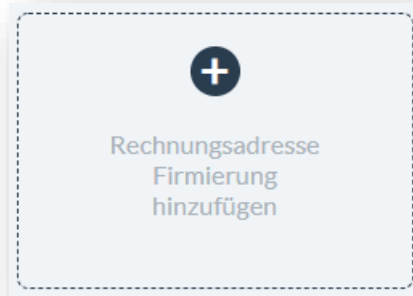
MeinAcker

SCHLAGKARTEI

Mehrere Betriebe verwalten // Stand: 09.04.2024



UNTERSCHIED BETRIEB UND FIRMIERUNG



- Ein Produkt-Abo für alle Firmierungen ausreichend
- Eine gemeinsame Anwendung z.B. „Dokumente“, filtern nach Firmierung jedoch möglich
- Anwendungsfall: Eng miteinander verwachsene Betriebe z.B. Landwirtschaft und PV-Anlage einer Person
- Erstellen unter Betrieb verwalten/Betrieb bearbeiten/Firmierungen & Lieferadressen

- Jeder Betrieb benötigt ein Produkt-Abo
- Anwendungen sind komplett getrennt voneinander
- Personen des einen Betriebs können nicht automatisch auf anderen Betrieb zugreifen
- Anwendungsfall: getrennte Betriebe Erstellen unter Betrieb verwalten



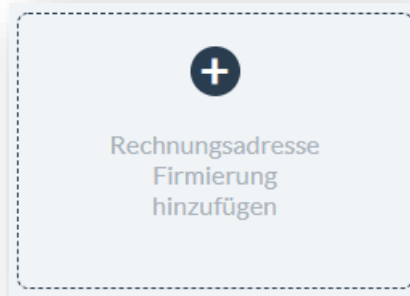
Ein Betrieb kann mehrere Firmierungen haben, eine Firmierung gehört aber immer zu einem Betrieb



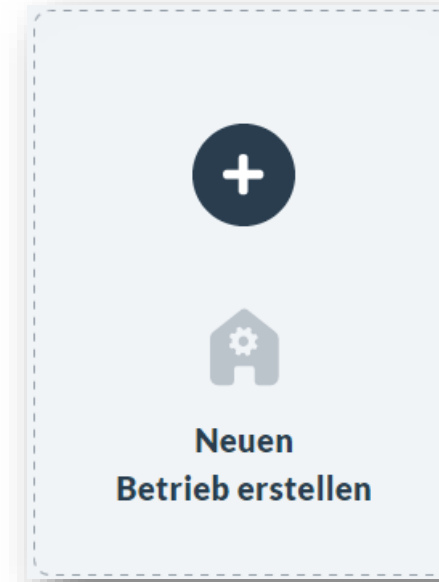

MeinAcker



UNTERSCHIED BETRIEB UND FIRMIERUNG



- Ein Produkt-Abo für alle Firmierungen ausreichend
- Eine gemeinsame Anwendung z.B. „Dokumente“, filtern nach Firmierung jedoch möglich
- Anwendungsfall: Eng miteinander verwachsene Betriebe z.B. Landwirtschaft und PV-Anlage einer Person
- Erstellen unter Betrieb verwalten/Betrieb bearbeiten/Firmierungen & Lieferadressen



- Jeder Betrieb benötigt ein Produkt-Abo
- Anwendungen sind komplett getrennt voneinander
- Personen des einen Betriebs können nicht automatisch auf anderen Betrieb zugreifen
- Anwendungsfall: getrennte Betriebe Erstellen unter Betrieb verwalten



Ein Betrieb kann mehrere Firmierungen haben, eine Firmierung gehört aber immer zu einem Betrieb

BETRIEB WECHSELN/VERWALTEN


Anwendungen

MEIN MR PORTAL


Mustermittglied Monika1 itappsprd+mimuster@gmail.com

Betrieb wechseln

Betriebe verwalten



Hallo Monika

Leg jetzt los, indem Du eine Anwendung über das linke Anwendungs-Menü  wählst!

Logge dich im MR-Portal ein und klicke rechts oben auf deinen Betriebsnamen. Wähle anschließend „Betriebe verwalten“ aus.

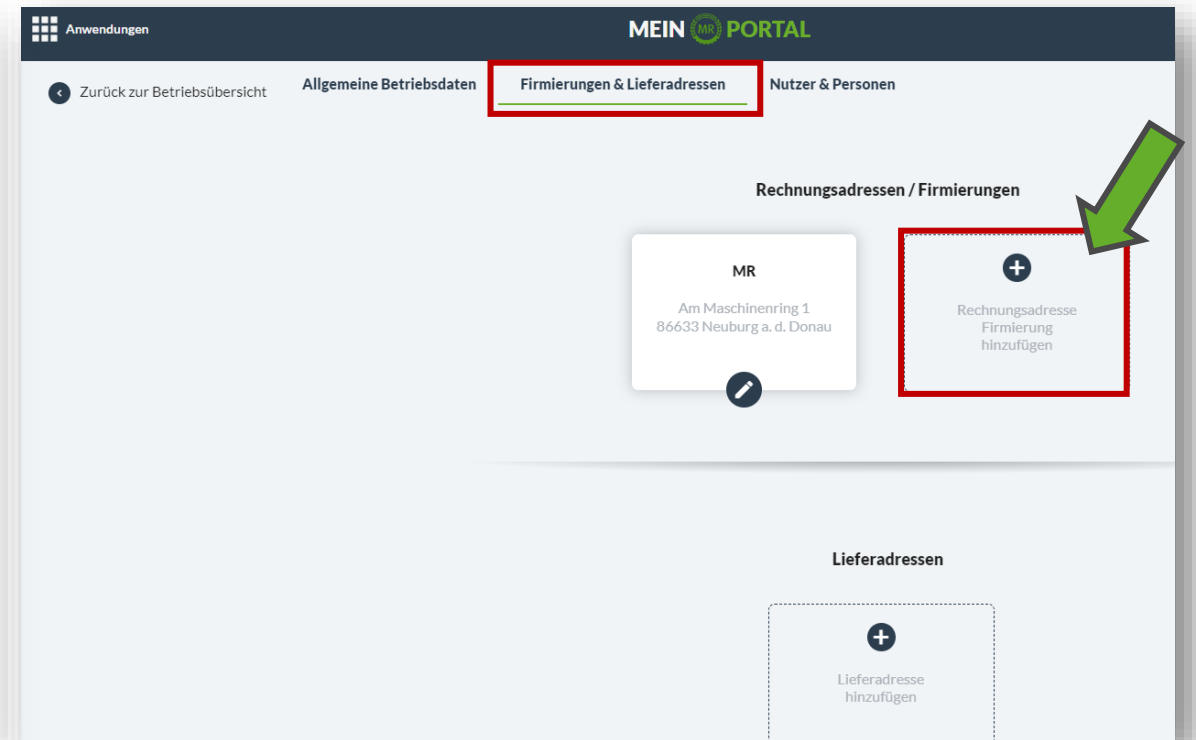


Du entscheidest selbst, wer was auf deinem Betrieb sehen oder bearbeiten darf.

UNTERSCHIEDLICHE FIRMIERUNGEN

Neue Adresse anlegen

Mit einem Klick gelangst du in die Detailansicht. Wähle dort Firmierungen & Lieferadressen.



Wähle „Rechnungsadresse Firmierung hinzufügen“.

UNTERSCHIEDLICHE FIRMIERUNGEN

Neue Adresse anlegen

Neue Firmierung für MRD GbR erstellen

Anrede*
Frau

Vorname*
Firmierung

Nachname*
2

Straße*
Am Maschinenring

Hausnummer
1

PLZ*
86633


Ort*
Neuburg

Telefonnummer

Notiz

Steuernummer

Betriebsnummer

Diese Firmierung für die Schlagkartei freigeben. 

Abbrechen **SPEICHERN**

Fülle alle Pflichtfelder aus. Die Adresse kann auch identisch mit deiner zuvor angelegten Adresse sein. Der Name der zweiten Firmierung sollte sich jedoch zum Namen der zuvor angelegten Firmierung unterscheiden. Nach diesem Namen filterst du später auch.

Achtung: In der Schlagkartei erscheint dieser Name ebenfalls auf den Auswertungen

UNTERSCHIEDLICHE FIRMIERUNGEN

Auswirkungen in Dokumente

Dokument hochladen ⓘ

Posteingang
Ablage
2023
Düngung
Gutschriften
Lieferscheine
Rechnungen
Sonstiges
2024

Zugewiesene Labels:
Keine Labels ausgewählt

Verfügbare Labels suchen...

Ackerbau Anlage 5 Bezahlt
Jahr 2024 Pflanzenschutz Rec...

| <input type="checkbox"/> | Name | Belegart | Upload-Datum | Seitenzahl | | Firmierung | Label |
|--------------------------|---------------------------------|----------|--------------|------------|--------|--------------|------------------------------------|
| <input type="checkbox"/> | document (3).pdf | | 15.02.2024 | 9 | 📄 🗑️ ✎ | Firmierung 1 | Ackerbau DÜBE Düngung |
| <input type="checkbox"/> | document (4).pdf | | 14.02.2024 | 1 | 📄 🗑️ ✎ | Firmierung 2 | |
| <input type="checkbox"/> | 🌐 Düngedarfsermittlung Üb... | | 14.02.2024 | 1 | 📄 🗑️ ✎ | Firmierung 2 | Ackerbau DÜBE Düngung Jahr 2023 |
| <input type="checkbox"/> | Jährlicher betrieblicher Näh... | | 14.02.2024 | 1 | 📄 🗑️ ✎ | Firmierung 2 | Ackerbau DÜBE Düngung Jahr 2023 |
| <input type="checkbox"/> | Rechnung123.pdf | | 15.02.2024 | 1 | 📄 🗑️ ✎ | Firmierung 1 | |

Keine Firmierung
Firmierung 1
Firmierung 2

Größe 45 KB ⚠️ Belegart Belegart ⓘ ✕

Abbrechen **Upload starten**

Nachdem du über 📄 ein Dokument hochgeladen hast, kannst du diesem Dokument nun eine Firmierung zuteilen. Schließe ab mit „Upload starten“. Die Firmierung wird dir anschließend in der Übersicht dargestellt. Eine Firmierung kannst du auch im Nachhinein über den Bearbeitungsstift ✎ ändern oder hinzufügen.

Dokumenteigenschaften ändern ✕

📄 Um das hochgeladene Dokument zu ändern klicke hier.

Name*
Düngedarfsermittlung Übersicht (30.01.2023).pdf

Beschreibung

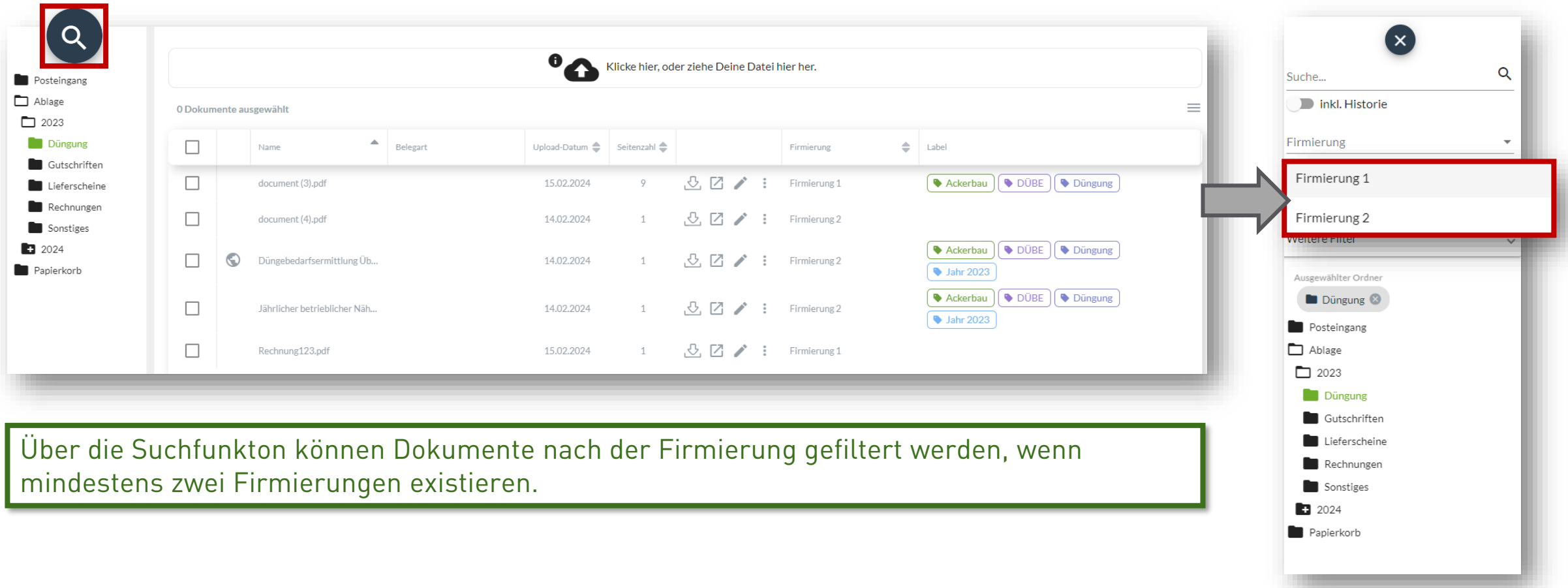
Firmierung
Keine Firmierung ✎

Belegart
Keine Belegart

Abbrechen Neue Version speichern

UNTERSCHIEDLICHE FIRMIERUNGEN

Auswirkungen in Dokumente - Suchfunktion



The screenshot shows a document management interface. On the left, a sidebar contains a search icon (magnifying glass) highlighted with a red box. Below it are folders for 'Posteingang', 'Ablage', '2023', 'Düngung', 'Gutschriften', 'Lieferscheine', 'Rechnungen', 'Sonstiges', '2024', and 'Papierkorb'. The main area displays a table of documents with columns for Name, Belegart, Upload-Datum, Seitenzahl, Firmierung, and Label. The 'Firmierung' column shows 'Firmierung 1' and 'Firmierung 2'. The 'Label' column shows 'Ackerbau', 'DÜBE', and 'Düngung'. A search filter dropdown is open on the right, showing 'Firmierung' with options 'Firmierung 1' and 'Firmierung 2' highlighted in a red box. An arrow points from the main interface to this filter dropdown.

| | Name | Belegart | Upload-Datum | Seitenzahl | | Firmierung | Label |
|--------------------------|---------------------------------|----------|--------------|------------|--|--------------|--|
| <input type="checkbox"/> | document (3).pdf | | 15.02.2024 | 9 | | Firmierung 1 | Ackerbau DÜBE Düngung |
| <input type="checkbox"/> | document (4).pdf | | 14.02.2024 | 1 | | Firmierung 2 | |
| <input type="checkbox"/> | Düngebedarfsermittlung Üb... | | 14.02.2024 | 1 | | Firmierung 2 | Ackerbau DÜBE Düngung Jahr 2023 |
| <input type="checkbox"/> | Jährlicher betrieblicher Näh... | | 14.02.2024 | 1 | | Firmierung 2 | Ackerbau DÜBE Düngung Jahr 2023 |
| <input type="checkbox"/> | Rechnung123.pdf | | 15.02.2024 | 1 | | Firmierung 1 | |

Über die Suchfunktion können Dokumente nach der Firmierung gefiltert werden, wenn mindestens zwei Firmierungen existieren.

UNTERSCHIEDLICHE FIRMIERUNGEN

Firmierung löschen - Vorgang und Auswirkungen

Firmierung für Test 1 bearbeiten

Anrede
Firma

Firmenname 1
Portalnutzer 2

Strasse
Am MR

PLZ
86633

Telefonnummer

Steuernummer

Firmenname 2

Hausnummer

Ort
Neuburg

Notiz

Betriebsnummer
123

Diese Firmierung für die Schlagkartei freigeben.

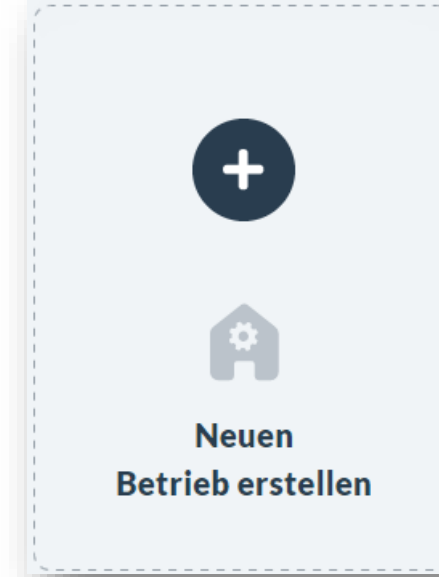

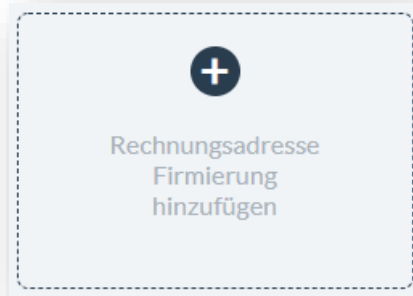
LÖSCHEN Abbrechen **SPEICHERN**



Wenn du eine Firmierung löschst, werden die Dokumente der gelöschten Firmierung nicht gelöscht, sondern ohne Firmierung weiterhin abgespeichert. In der Änderungshistorie ist trotzdem einsehbar, welcher Firmierung das Dokument ursprünglich zugeteilt war.

Klicke hier, um eine Firmierung zu löschen.

UNTERSCHIED BETRIEB UND FIRMIERUNG



- Ein Produkt-Abo für alle Firmierungen ausreichend
- Eine gemeinsame Anwendung z.B. „Dokumente“, filtern nach Firmierung jedoch möglich
- Anwendungsfall: Eng miteinander verwachsene Betriebe z.B. Landwirtschaft und PV-Anlage einer Person
- Erstellen unter Betrieb verwalten/Betrieb bearbeiten/Firmierungen & Lieferadressen

- Jeder Betrieb benötigt ein Produkt-Abo
- Anwendungen sind komplett getrennt voneinander
- Personen des einen Betriebs können nicht automatisch auf anderen Betrieb zugreifen
- Anwendungsfall: getrennte Betriebe Erstellen unter Betrieb verwalten



Ein Betrieb kann mehrere Firmierungen haben, eine Firmierung gehört aber immer zu einem Betrieb

ZWEI UNTERSCHIEDLICHE BETRIEBE

Neuen Betrieb erstellen

The image shows a screenshot of the 'MEIN MR PORTAL' user interface. At the top, the navigation bar includes 'Anwendungen', the 'MEIN MR PORTAL' logo, and user information for 'Mustermitglied Monika1' with the email 'itappsmrd+mimuster@gmail.com'. A dropdown menu is open, showing 'Betrieb wechseln' and 'Betriebe verwalten' (highlighted with a red box). A large green arrow points from this menu to a central white box containing a green left-pointing arrow and the text 'Hallo Monika'. Below this, a detailed view of the 'Allgemeine Betriebsdaten' page is shown. The navigation tabs include 'Zurück zur Betriebsübersicht', 'Allgemeine Betriebsdaten' (active), 'Firmierungen & Lieferadressen', and 'Nutzer & Personen'. A red box highlights the '+ Weiteren Betrieb anlegen' button. The main content area shows a 'Testbetrieb' card with a house icon and a photo of chickens. The bottom right corner features the 'MeinAcker' logo and the 'MR' logo.

Mit „neuen Betrieb erstellen“ legst du einen zweiten Betrieb an.

ZWEI UNTERSCHIEDLICHE BETRIEBE

Neuen Betrieb erstellen

Betrieb erstellen

Standort des Betriebs

Hofname des Betriebs*
Musterbetrieb 2

| | |
|------------------|-----------------------|
| Straße* Am MR | Hausnummer 1 |
| PLZ* 86633 | Ort* Neuburg |
| Telefonnummer | Bundesland* Bayern |

Diesen Betrieb meinem Maschinenring freigeben!

Maschinenring-Zugehörigkeit ⓘ

Dieser Betrieb hat den Mitgliedsstatus:

Mitglied Nicht-Mitglied

Maschinenring IT Musterring

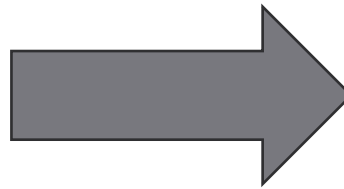


Bild hinzufügen

Bitte wähle ein Bild aus oder füge ein eigenes hinzu. So kannst Du Deinen Betrieb besser erkennen.

Wie lautet die rechtliche Firmierung (Rechnungsadresse) Deines Betriebs, die Mitglied beim Maschinenring ist?
Damit ist die "rechtliche Einheit" gemeint. Also z.B. eine "GmbH" oder ein "eingetragener Name".

Anrede*
Firma

Firmenname 1*
Musterbetrieb 2

Firmenname 2

| | |
|------------------|-----------------|
| Straße* Am MR | Hausnummer 1 |
| PLZ* 86633 | Ort* Neuburg |
| Telefonnummer | Notiz |
| Steuernummer | Betriebsnummer |

Diese Firmierung für MeinAcker freigeben.

Gib anschließend die Daten zu deinem zweiten Betrieb ein.

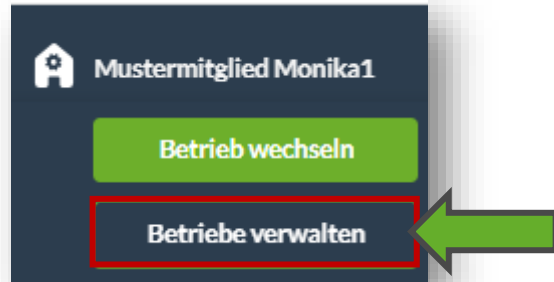
ZWEI UNTERSCHIEDLICHE BETRIEBE

Auswirkungen in Dokumente

The screenshot shows the 'MEIN MR PORTAL' interface. At the top, there is a navigation bar with 'Anwendungen' on the left, 'MEIN MR PORTAL' in the center, and user information 'Mustermitglied Monika1' and 'itappsprd+mimuster@gmail.com' on the right. A green arrow points from the 'Betrieb wechseln' button in the user menu to a dropdown menu. The dropdown menu is titled 'Betriebsauswahl' and contains two entries: 'Musterbetrieb' (Hauptstraße 3, 86633 Neuburg) and 'Musterbetrieb 2' (Am MR 1, 86633 Neuburg). In the center of the page, a white box with a green arrow icon says 'Hallo Monika' and instructs the user to select an application from the left menu.

Über „**Betrieb wechseln**“, kannst du auf die unterschiedlichen Betriebe zugreifen. Diese sind völlig voneinander getrennt. Das bedeutet z.B. dass die Dokumente des einen Betriebs im anderen nicht angezeigt werden. Außerdem können die Nutzer eines Betriebs nicht automatisch auf den anderen Betrieb zugreifen.

BETRIEBE VERWALTEN



Folgende Funktionen findest du außerdem bei „Betriebe verwalten“:

- Persönliche Daten bearbeiten (z.B. Name oder E-Mailadresse)
- Übersicht für alle an dich freigegebenen Betriebe
- Zusätzliche Betriebe anlegen
- (Weitere) Firmierungen zu deinem Betrieb anlegen
- Betrieb für deinen Maschinenring freigeben (für z.B. Beratungszwecke)
- Betrieb löschen



Du entscheidest selbst, wer was auf deinem Betrieb sehen oder bearbeiten darf.

Bundesverband der Maschinenringe e. V.
Am Maschinenring 1
86633 Neuburg

Produktmanagement Digitalisierung
T: +49 (0) 8431 6499 – 4444
apps@maschinenringe.com


MeinAcker
MIT SCHLAGKRAFT
FAIRNETZT

MEHR INFOS ERWÜNSCHT?

Bitte sprich uns an!

Hinweis zu Präsentation/ Vortrag/ Bildmaterial:
Ausschließlich zur internen Verwendung!

Der Bundesverband der Maschinenringe e. V. ist Urheber der Präsentation/ des Vortrags/ des Bildmaterials. Sie/Er/Es darf nicht ohne vorherige, schriftliche Zustimmung verwendet, veröffentlicht oder anderweitig in Umlauf gebracht werden.