



MeinAcker

DOKUMENTE

Stoffstrombilanz Anbindung// Stand:
18.04.2024



DOKUMENTE

Aktivierung Datenerfassung SSB

Einstellungen

Speicherplatz

12,66 MB
von 2,0 GB
belegt
99,38 %

| Datentyp | Anzahl | Speicherplatz |
|-----------------|--------|---------------|
| Text-Dateien | 8 | 6,63 MB |
| PDF-Dateien | 13 | 5 |
| Word-Dateien | 2 | 70,95 KB |
| Bild-Dateien | 2 | 418,47 KB |
| Freier Speicher | | 1,99 GB |

- Erweitertes Upload-Fenster**
Wähle beim Upload deiner Dokumente direkt Labels und eine Firmierung.
Ändere den Ordner in den die Dokumente abgelegt werden sollen und passe den Namen der Dokumente an.
- Firmierung automatisch setzen**
Setze automatisch deine Firmierung beim Upload von Dokumenten
- Dokumentenvorschau aktiv**
Schalte die Einzelvorschau für Dokumente beim Anklicken aus
- E-Mail Postfach aktiviert**
test_betrieb_fuer_handbuch@qa.mr-dokumente.de
- Benachrichtigungen aktiv**
Schalte die Benachrichtigungen, die du per E-Mail bekommst, beim Anklicken aus
- Datenerfassung für Stoffstrombilanz aktivieren**
Durch Aktivierung erhältst du ein zusätzliches Label, mit dem du die Eingabe für die Stoffstrombilanz direkt aus Dokumente heraus erledigen kannst.

Wenn du in die Einstellungen von „Dokumente“ gehst, musst du auf „Datenerfassung für Stoffstrombilanz aktivieren“ klicken. Wenn du noch keine Stoffstrombilanz angelegt hast, öffnet sich ein weiteres Fenster, in dem du das gleich erledigen kannst.



Die Verknüpfung zwischen der Stoffstrombilanz und Dokumente kannst du verwenden, um die Daten für die Stoffstrombilanz direkt beim Ablegen von Dokumenten zu erfassen.

DOKUMENTE

Aktivierung Datenerfassung SSB

Neue Stoffstrombilanz erstellen

Firmierung*
\$

Bundesland*
Bayern

Bezugsjahr*

- Wirtschaftsjahr
1.7. - 30.6.
- Kalenderjahr
1.1. - 31.12.

01.08.24 ERSTELLUNG STARTEN



Bezugsjahr*

- Wirtschaftsjahr
1.7. - 30.6.
- Kalenderjahr
1.1. - 31.12.



Bezugsjahr*

- Wirtschaftsjahr**
1.7. - 30.6.
- Kalenderjahr
1.1. - 31.12.

2020/2021

- 2020/2021
- 2021/2022
- 2022/2023
- 2023/2024



Bezugsjahr*

- Wirtschaftsjahr
1.7. - 30.6.
- Kalenderjahr**
1.1. - 31.12.

2021

- 2021
- 2022
- 2023
- 2024

Wenn du noch keine Stoffstrombilanz angelegt hast, kannst du das direkt in Dokumente erledigen. Bundesland und Firmierung sind bei der Erstellung einer neuen Stoffstrombilanz bereits vorgelegt. Das kann aber abgeändert werden. Im nächsten Schritt wählst du das Bezugsjahr, für das du die Stoffstrombilanz erstellen willst. Hier hast du die Möglichkeit zwischen dem Wirtschaftsjahr und dem Kalenderjahr zu wählen.

DOKUMENTE


Aktivierung Datenerfassung SSB

Neue Stoffstrombilanz erstellen

Firmierung
\$ | ▼

Bundesland
Bayern ▼

Bezugsjahr
● **Wirtschaftsjahr** 1.7. - 30.6. 2023/2024 ▼
○ Kalenderjahr 1.1. - 31.12.

01.08.24  **ERSTELLUNG STARTEN**

Einstellungen

Speicherplatz

12,66 MB
von 2,0 GB belegt
99,38 %

| Datentyp | Anzahl | Speicherplatz |
|-----------------|--------|---------------|
| Text-Dateien | 8 | 6,63 MB |
| PDF-Dateien | 13 | 5,55 MB |
| Word-Dateien | 2 | 70,9 KB |
| Bild-Dateien | 2 | 418,47 KB |
| Freier Speicher | | 1,99 GB |

- Erweitertes Upload-Fenster**
Wähle beim Upload deiner Dokumente direkt Labels und eine Firmierung.
Ändere den Ordner in den die Dokumente abgelegt werden sollen und passe den Namen der Dokumente an.
- Firmierung automatisch setzen**
Setze automatisch deine Firmierung beim Upload von Dokumenten
- Dokumentenvorschau aktiv**
Schalte die Einzelvorschau für Dokumente beim Anklicken aus
- E-Mail Postfach aktiviert** ⓘ
test_betrieb_fuer_handbuch@qa.mr-dokumente.de
- Benachrichtigungen aktiv**
Schalte die Benachrichtigungen, die du per E-Mail bekommst, beim Anklicken aus
- Datenerfassung für Stoffstrombilanz aktivieren**
Durch Aktivierung erhältst du ein zusätzliches Label, mit dem du die Eingabe für die Stoffstrombilanz direkt aus Dokumente heraus erledigen kannst.

Stoffstrombilanz
SSB Bayern 2023/24 |

Speichern

Sobald du das Bezugsjahr ausgewählt hast, kannst du deine Stoffstrombilanz erstellen. Der Hacken ist nun bei „Datenerfassung für Stoffstrombilanz“ gesetzt. Die unten ausgewählte Stoffstrombilanz wird bei der Erfassung standardmäßig vorbelegt. Du kannst sie zum Jahreswechsel ändern. Zum Erfassen der Daten, ordnest du Dokumenten Label „Stoffstrombilanz“ zu.

 Stoffstrombilanz 

DOKUMENTE

Bilanzeinstellungen

Stoffstrombilanzen dieses Betriebs

Neue Bilanz erstellen +

| Bezugsjahr | Firmierung | Erstellungsdatum | Bundesland | Status |
|------------|------------|------------------|------------|--------|
| 2023/2024 | § | 01.08.2024 | Bayern | ! |

Wenn du Daten zur Tierhaltung oder zur Aufnahme/Abgabe von org. Düngern, aktiviere dieses in der Anwendung „Stoffstrombilanz“. Setze dafür die Hacken bei „Tierhaltung“ und „Aufnahme/Abgabe org. Dünger“ in der entsprechenden Stoffstrombilanz.

Stoffstrombilanz 2023/2024

Alle Änderungen gespeichert.

Bilanzeinstellungen

Ernteprodukte

Futtermittel

Tiere

Verkauf tierischer Erzeugnisse

Zukauf Mineraldünger

Aufnahme / Abgabe org. Dünger

Saatgut einschließlich Pflanzgut und Vermehrungsmaterial

Ernteprodukte

Bayern Wirtschaftsjahr: 2023/2024

Erstelldatum* 01.08.24

Landwirtschaftlich genutzte Fläche nach Agrarantrag:

| | | | | |
|-----------------|-----|----|-------------------|----|
| Betriebsfläche: | 250 | ha | | |
| Ackerfläche: | 210 | ha | davon Stilllegung | ha |
| Grünlandfläche: | 40 | ha | davon Stilllegung | ha |

Tierhaltung

Milchkuhe

Hofeigene Biogasanlage

Aufnahme/Abgabe org. Dünger

WEITER

DOKUMENTE

Label „Stoffstrombilanz“ zuweisen

| <input type="checkbox"/> | Name | Belegart | Upload-Datum | Firmierung | Label |
|--------------------------|--|----------|--------------|------------|-------|
| <input type="checkbox"/> | Schlagkartei, Mehrere Betriebe verwalten.pdf | | 01.08.2024 | | |
| <input type="checkbox"/> | Rechnung Güllefass.png | | 01.08.2024 | | |
| <input type="checkbox"/> | Rechnung 2534.pdf | | 01.08.2024 | | |
| <input type="checkbox"/> | doc02621820240317143153.pdf | | 01.08.2024 | | |

- Label zuweisen
- Freigeben
- Änderungen
- Löschen

Stoffstrombilanz



Allen Dokumenten zugewiesene Labels:

Keine Labels ausgewählt

Verfügbare Labels suchen...

Stoffstrombilanz

+ Neues Label

| Dokument | Labels |
|-------------------|--------|
| Rechnung 8546.pdf | |

Speichern

Du kannst deinen Dokumenten nun das Label „Stoffstrombilanz“ zuweisen, um damit Daten zu erfassen. Dafür klickst du auf und wählst dann „Label zuweisen“ aus. Es erscheint ein neues Fenster, hier kannst du das Stoffstrombilanz-Label auswählen.

DOKUMENTE

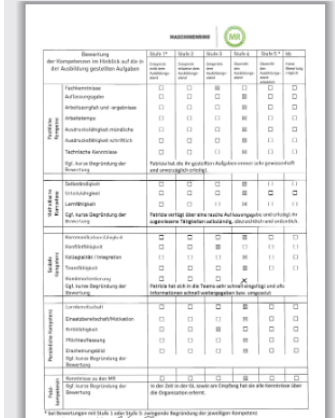
Label „Stoffstrombilanz“ zuweisen

1 Label

2 Stoffstrombilanz

Stoffstrombilanz
SSB Bayern 2023/24

Ernteprodukte Futtermittel Tiere Tierische Erzeugnisse
 Mineraldünger Organischer Dünger Saatgut



Zurück Speichern

1 Label

2 Stoffstrombilanz

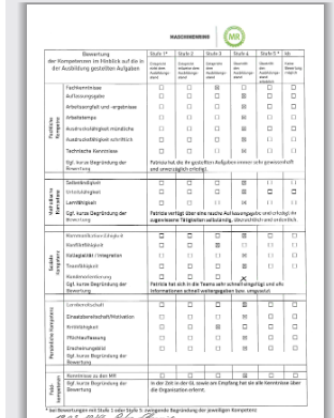
Stoffstrombilanz
SSB Bayern 2023/24 Patricia Blomeier

Ernteprodukte Futtermittel Tiere Tierische Erzeugnisse
 Mineraldünger Organischer Dünger Saatgut

Ernteprodukte

< Ackerbau Grünland Zweit- und Zwi >

| Kultur | TS-Gehalt | Grobfutter | Menge Verkauf |
|------------|-----------|-------------------------------------|---------------|
| GPS Weizen | 35 % | <input checked="" type="checkbox"/> | 28 t |

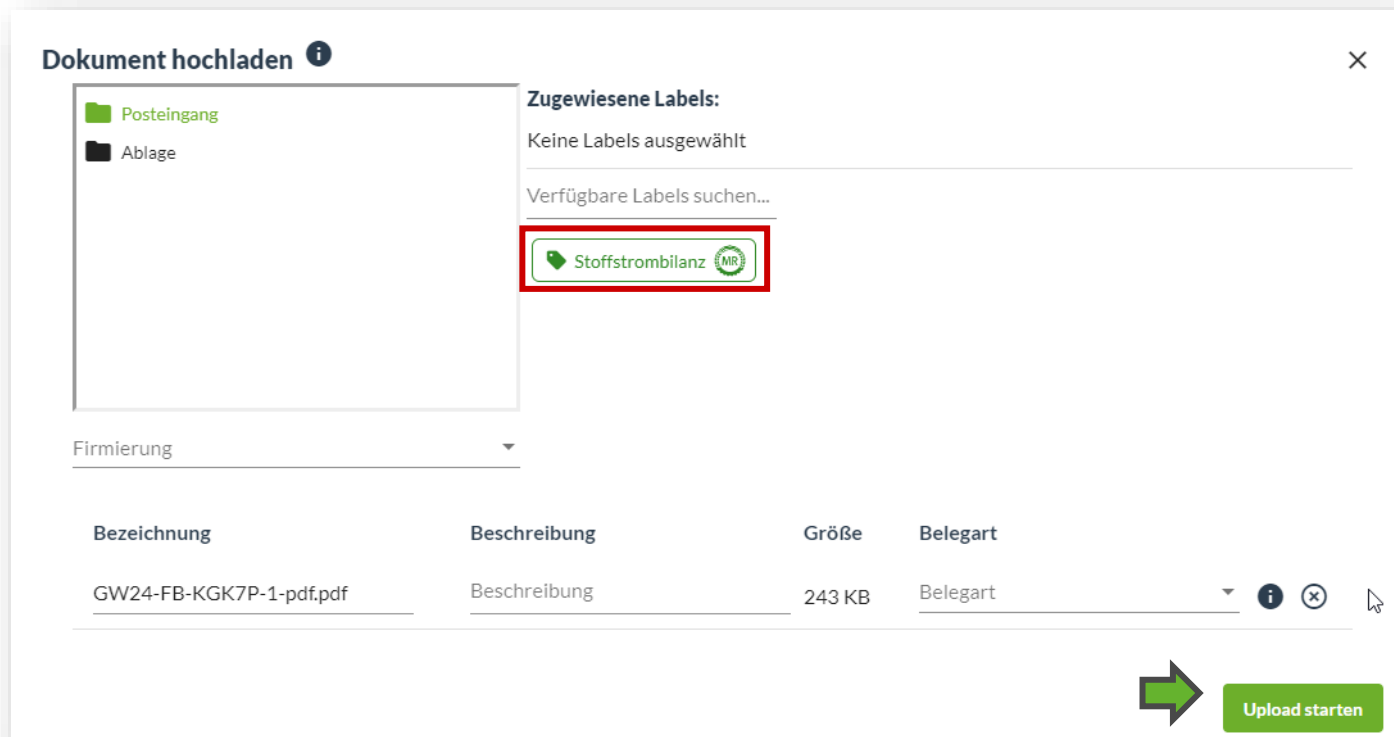



Zurück Speichern

Im nächsten Schritt kannst du auswählen, für welche Stoffstrombilanz das Dokument verwendet werden soll. Standardmäßig vorbelegt ist hier die Stoffstrombilanz aus den Einstellungen. Wenn das erledigt ist, ordnest du eine Kategorie zu und gibst die entsprechenden Mengen ein. Mit „Speichern“ schließt du ab. Das Label erscheint nun neben deinem Dokument.

DOKUMENTE

Label „Stoffstrombilanz“ beim Upload zuweisen



Wenn du ein Dokument hochlädst, kannst du das Stoffstrombilanz-Label direkt beim Upload zuweisen. Klicke dafür auf das Symbol  und wähle dein entsprechendes Dokument aus, dann kannst du das Label auswählen und auf „Upload starten“ gehen.

DOKUMENTE

Label „Stoffstrombilanz“ beim Upload zuweisen

1 Label


Stoffstrombilanz
SSB Bayern 2023/24

Ernteprodukte Futtermittel Tiere Tierische Erzeugnisse Mineraldünger
 Organischer Dünger Saatgut

Zurück

Speichern

2 Stoffstrombilanz



1 Label

Stoffstrombilanz
SSB Bayern 2023/24

Ernteprodukte Futtermittel Tiere Tierische Erzeugnisse Mineraldünger
 Organischer Dünger Saatgut

Ernteprodukte


Ackerbau Grünland Zweit- und Zwischenfrüchte

| Kultur | TS-Gehalt | Grobfutter | Menge Verkauf |
|------------|-----------|--------------------------|---------------|
| Körnermais | 86 % | <input type="checkbox"/> | 32 t |

Zurück

Speichern

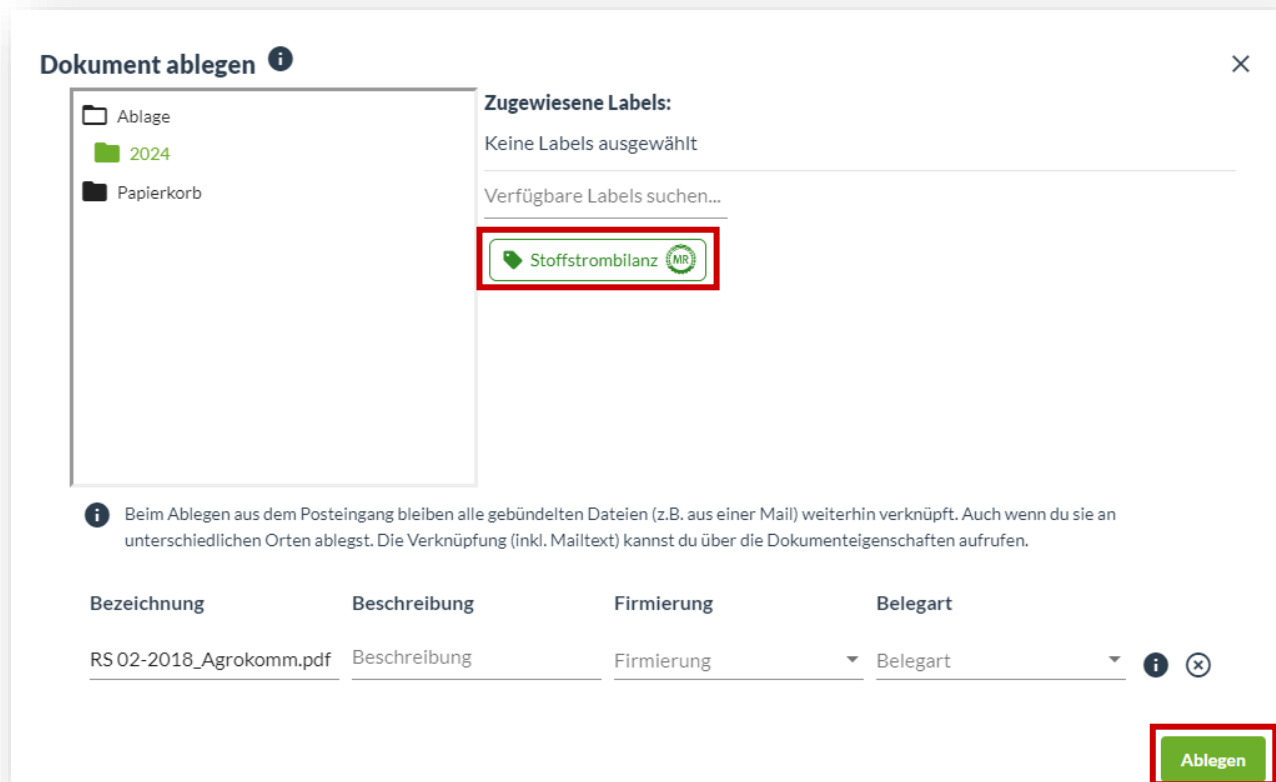
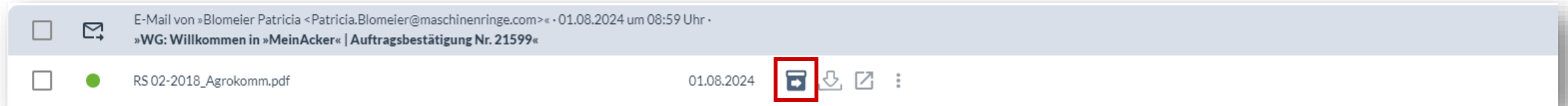
2 Stoffstrombilanz




In der nächsten Maske kannst du deine Produkte auswählen und die entsprechenden Mengen angeben, am Schluss auf „Speichern“ klicken und das Dokument mit dem Label erscheint im Posteingang oder in deiner Ablage.

DOKUMENTE

Label "Stoffstrombilanz" beim Ablegen zuweisen



Über  kannst du das Dokument direkt in deinen gewünschten Ordner ablegen und dabei das Stoffstrombilanz-Label zuweisen. Klicke dafür auf das Symbol und es erscheint ein neues Fenster, hier wählst du den entsprechenden Ordner aus sowie das Stoffstrombilanz-Label, dann gehst du auf „Ablegen“ und im nächsten Schritt entscheidest du zu welcher Kategorie das Dokument gehört und gibst die entsprechenden Mengen an.

DOKUMENTE

Label "Stoffstrombilanz" beim Ablegen zuweisen

Dokument ablegen ⓘ

1 Ablegen

Stoffstrombilanz
SSB Bayern 2023/24

Ernteprodukte Futtermittel Tiere Tierische Erzeugnisse
 Mineraldünger Organischer Dünger Saatgut

Zurück Ablegen

Dokument ablegen ⓘ

1 Ablegen

Stoffstrombilanz
SSB Bayern 2023/24

Ernteprodukte Futtermittel Tiere Tierische Erzeugnisse
 Mineraldünger Organischer Dünger Saatgut

Mineraldünger

| Düngemittel | Menge |
|-------------|-------|
| AHL 32 | 250 |
| | |
| | |

Zurück Ablegen

→

| <input type="checkbox"/> | Name | Belegart | Upload-Datum | Firmierung | Label |
|--------------------------|--|----------|--------------|------------|--------------------|
| <input type="checkbox"/> | Schlagkartei, Mehrere Betriebe verwalten.pdf | | 01.08.2024 | 📄 📄 ✎ ⋮ | |
| <input type="checkbox"/> | RS 02-2018_Agrokomm.pdf | | 01.08.2024 | 📄 📄 ✎ ⋮ | Stoffstrombilanz 🌱 |
| <input type="checkbox"/> | Rechnung Güllefass.png | | 01.08.2024 | 📄 📄 ✎ ⋮ | |
| <input type="checkbox"/> | Rechnung 525657.png | | 07.08.2024 | 📄 📄 ✎ ⋮ | Stoffstrombilanz 🌱 |
| <input type="checkbox"/> | Rechnung 2534.pdf | | 01.08.2024 | 📄 📄 ✎ ⋮ | Stoffstrombilanz 🌱 |
| <input type="checkbox"/> | doc02621820240317143153.pdf | | 01.08.2024 | 📄 📄 ✎ ⋮ | Stoffstrombilanz 🌱 |

Sobald du deine Angaben eingeben hast und auf „Ablegen“ geklickt hast, erscheint das Dokument mit Label in deinem zuvor ausgewählten Ordner.

DOKUMENTE

Daten übermitteln in die Stoffstrombilanz

Grundlagen Stoffstrombilanz

Stoffstrombilanz
SSB Bayern 2023/24 Patricia Blomeier


Es wurden noch nicht alle Daten zu dieser Stoffstrombilanz übertragen.

Ernteprodukte Futtermittel Tiere Tierische Erzeugnisse Mineraldünger Organischer Dünger Saatgut

Ackerbau Grünland Zweit- und Zwischenfrüchte


| Kultur | TS-Gehalt | Grobfutter | Menge Verkauf | Nährstoffe in kg | | |
|---------------------------------------|-----------|------------|---------------|------------------|----------|---|
| | | | | Abgabe N | Abgabe P | |
| ^ GPS Wintergerste | | | 22,000 t | 123,20 | 50,60 | |
| Rechnung 2534.pdf (01.08.2024) | 35 % | ✓ | 22,000 t | 123,20 | 50,60 | ✎ |
| ^ GPS Weizen | | | 28,000 t | 156,80 | 64,40 | |
| Rechnung 8546.pdf (01.08.2024) | 35 % | ✓ | 28,000 t | 156,80 | 64,40 | ✎ |
| ^ GPS Buchweizen | | | 33,000 t | 115,50 | 52,80 | |
| Sortimentsliste 2024.pdf (01.08.2024) | 28 % | ✓ | 33,000 t | 115,50 | 52,80 | ✎ |

In Stoffstrombilanz übertragen

Damit alle relevanten Daten auch in der Stoffstrombilanz sind, müssen diese übertragen werden. Dafür musst du in den Reiter „Grundlagen Stoffstrombilanz“  und auf „In Stoffstrombilanz übertragen“ klicken. Sobald sie in die Stoffstrombilanz übertragen wurde, verschwindet diese Meldung

Es wurden noch nicht alle Daten zu dieser Stoffstrombilanz übertragen.



Nur über den Stift  kann man die einzelnen Eingaben nachträglich noch bearbeiten, im Reiter „Stoffstrombilanz“ geht das nicht.



MeinAcker



Bundesverband der Maschinenringe e. V.
Am Maschinenring 1
86633 Neuburg

Produktmanagement Digitalisierung
T: +49 (0) 8431 6499 – 4444
apps@maschinenringe.com


MeinAcker
MIT SCHLAGKRAFT
FAIRNETZT

MEHR INFOS ERWÜNSCHT?

Bitte sprich uns an!

Hinweis zu Präsentation/ Vortrag/ Bildmaterial:
Ausschließlich zur internen Verwendung!

Der Bundesverband der Maschinenringe e. V. ist Urheber der Präsentation/ des Vortrags/ des Bildmaterials. Sie/Er/Es darf nicht ohne vorherige, schriftliche Zustimmung verwendet, veröffentlicht oder anderweitig in Umlauf gebracht werden.